

FEDERATION TIC

Réunion de 20 Novembre 2024

Présentiel
Visioconférence

SOMMAIRE

- ORGANISATION DE LA FEDERATION
- ETAT DES LIEUX DU SECTEUR
- DOSSIERS DU SECTEUR




1. Organisation de la fédération

- 1.1 Les Membres
- 1.2. Le Bureau



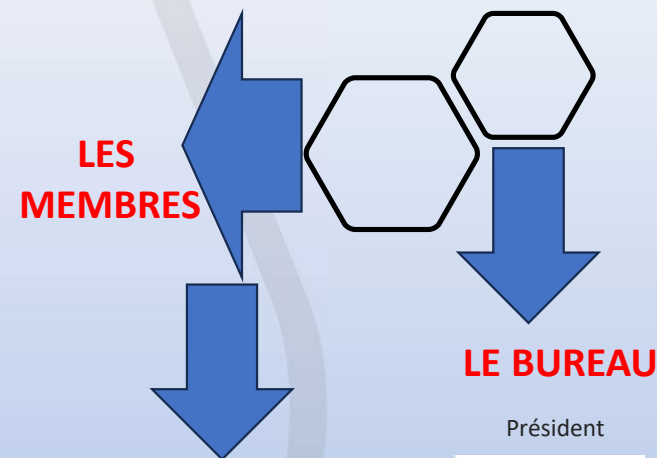
Telecommunications et FAI



Service Informatique et Integration de solution Tech



Fournitures des Infrastructures Telecom



LES 2 NOUVEAUX MEMBRES 2024



Président



Max BOUHOYI

Vice Président



Pierre BRANDOU



Diapositive 4

MFO

La fédération est composée de 10 membres, répartis en Opérateurs de téléphonie mobile et de communication électronique et autres services de TIC

Max Francis; 2023-10-30T16:49:51.801

2. Etat des lieux du secteur

1.1 Vue Globale du marché- Voix, du sms et de la data

1.2. Opérateurs mobiles - Voix, du sms et de la data

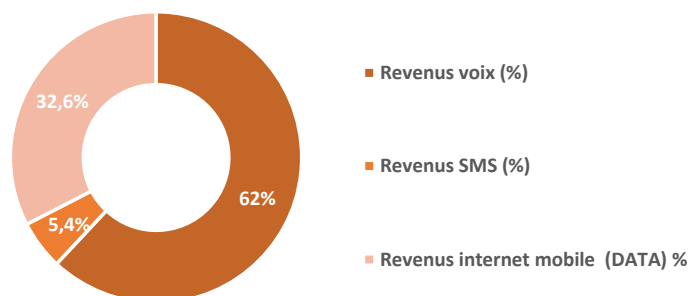
1.3. Analyse du marché du Mobile Money : 1er janvier au 31 Août 2024



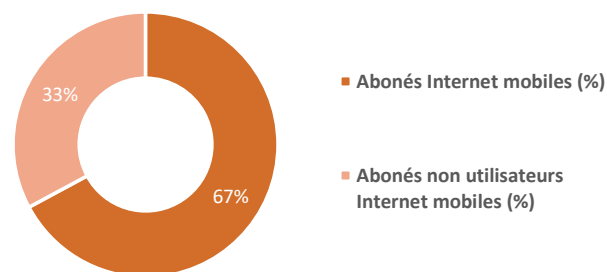
Vue Globale du marché- Voix, du sms et de la data

Répartition:

Repartition du Revenu



Repartition des Abonnés internet mobiles



Chiffres clés:

Metrics	UoM	LYTD	YTD	Var MoM %	Var YoY %
Population Totale	000	4,921	5,459	0%	11%
Abonnés Telephonies mobile (milliers)	000	5,869	6,123	0	0
<i>Taux de pénétration</i>	%	119%	112%	1%	-6%
Abonnés Internet mobile (milliers)	000	3,253	3,666	0%	13%
<i>Taux de pénétration</i>	%	66%	67%	0%	2%
Total Revenu (Millions De FCFA)	Mns XAI	123,212,961	126,483,795	0.7%	2.7%
Total Revenu Telephonies mobile (millions)	Mns XAI	86,393,525	85,312,466	0.2%	-1.3%
Total Revenu voix	Mns XAI	80,110,712	78,671,367	0.5%	-1.8%
<i>Taux de pénétration</i>	%	64%	62%	0%	-4%
Revenu SMS	Mns XAI	6,282,813	6,641,099	-2.8%	5.7%
<i>Taux de pénétration</i>	%	5%	5%	-4%	5%
Total Revenu internet mobile (DATA)	Mns XAI	36,819,436	41,171,328	1.8%	11.8%
<i>Taux de pénétration</i>	%	30%	33%	1%	7%
Total Traffics Totale Voix (millions de minutes)	Mns XAI	4,271,467	4,585,570	2%	7%
Total Traffic SMS (milliers)	Mns XAI	3,781,601	3,175,734	-3%	-16%
Total Traffics Data (Million De MO)	Mns XAI	43,034,408	58,262,121	7%	35%

- Le revenu global du marché est en croissance de +2.7% YoY.
- Le taux de penetration de la telephonie mobile a augmenté , passant de 103% à 104% d'une année à l'autre
- Augmentation du taux de penetration Internet mobile de 2% d'une année à l'autre
- Augmentation du revenu internet mobile de +11.8%

Opérateurs mobiles - Voix, du sms et de la data

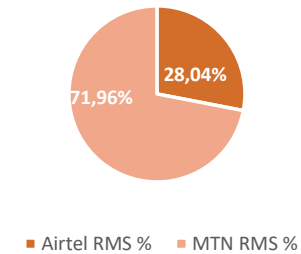
CMS & RMS

Metrics	UoM	LYTD	YTD	Var MoM %	Var YoY %
Abonnés Telephonies mobile (milliers)	000	5,869	6,123	1%	4%
Airtel	000	2,240	2,440	0%	9%
MTN	000	3,629	3,683	2%	1%
Airtel	%	38.2%	39.9%	-1%	4%
MTN	%	61.8%	60.1%	1%	-3%
Abonnés Internet mobile (milliers)	000	3,253	3,666	0%	13%
Airtel	000	1,078	1,145	0%	6%
MTN	000	2,175	2,535	1%	17%
Airtel	%	33.1%	31.2%	0%	-6%
MTN	%	66.9%	69.2%	1%	3%
Revenu Telephonies mobile (milliers)	000	86,393,525	85,312,466	0%	-1%
Airtel	000	21,763,838	21,411,387	0%	-2%
MTN	000	64,629,687	63,901,080	0%	-1%
Airtel	%	25.2%	25.9%	0%	3%
MTN	%	74.8%	74.1%	0%	-1%
Total Revenu internet mobile (DATA)	000	36,819,436	41,171,328	2%	12%
Airtel	000	13,005,822	14,104,280	2%	8%
MTN	000	23,813,614	27,067,048	2%	14%
Airtel	%	35.3%	34.2%	0%	-3%
MTN	%	64.7%	65.8%	0%	2%

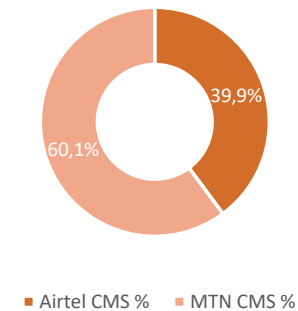
Du 1er janvier 2024 au 31 Aout 2024:

- **Téléphonie mobile** : total revenu cumulé du marché est de 85.3 Mds XAF soit -1% YoY .
- **Internet Mobile**: Augmentation du revenu internet de +12% YoY soit 41.1 Mds XAF
- **Téléphonie mobile**
 - CMS 60.1% MTN vs 39.9% pour Airtel
 - RMS 74.1% MTN vs 25.9% pour Airtel
- **Internet Mobile**
 - CMS 74.1% MTN vs 25.9% pour Airtel
 - RMS 65.8% MTN vs 34.2% pour Airtel

Part de marché
Revenue



Part de marché Abonnés



Analyse du marché du Mobile Money : 1^{er} janvier au 31 Aout 2024

Chiffres clés:

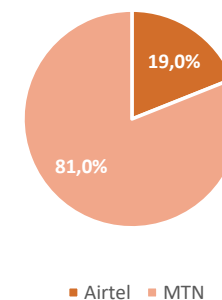
Metrics	UoM	LYTD	YTD	Var MoM %	Var YoY %
Abonnés Actifs (000)	000	3,272	3,401	1%	4%
Airtel	000	889	836	0%	-6%
MTN	000	2,383	2,565	2%	8%
Airtel	%	27%	25%	-1%	-10%
MTN	%	73%	75%	0%	4%
Total Volume de Transactions (000)	000	556,194	653,167	3%	17%
Airtel	000	113,134	125,788	2%	11%
MTN	000	443,061	527,380	3%	19%
Airtel	%	20%	19%	-1%	-6%
MTN	%	80%	81%	0%	1%
Valeur Totale des Transactions (000)	000	1,716,950,324	1,994,826,192	7%	16%
Airtel	000	279,802,549	310,859,182	1%	11%
MTN	000	1,437,147,775	1,683,967,010	8%	17%
Airtel	%	16%	15%	-5%	-6%
MTN	%	84%	85%	1%	1%
Totale Revenus (000)	000	14,885,416	17,171,183	4%	15%
Airtel	000	2,781,190	3,077,686	1%	11%
MTN	000	12,104,226	14,093,498	4%	16%
Airtel	%	18%	19%	-2%	3%
MTN	%	82%	81%	1%	-1%

- Le nombre d'abonnés actifs a augmenté de 4% avec 75% pour MTN et 25% pour Airtel.
- Le volume total des transactions est en croissance de +17% YoY.
- Le revenu global en YTD s'élève à 17.1 Mds XAF soit +4% MoM et 15% de croissance YoY.

Répartition du revenu par Service

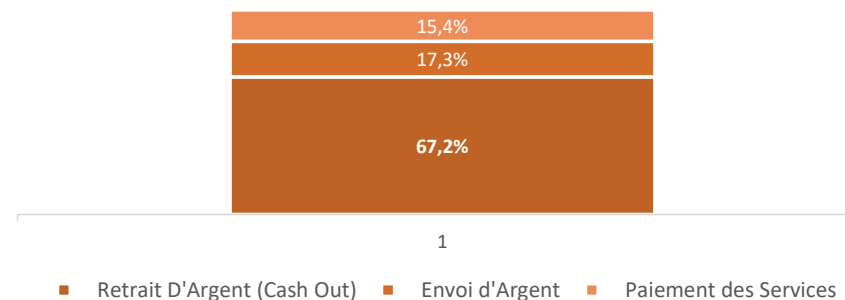
Metrics	UoM	LYTD	YTD	Var MoM %	Var YoY %
Répartition (%) Par Service					
Dépôt d'Argent (Cash In)	%	0%	0%	0.0%	0.0%
Retrait D'Argent (Cash Out)	%	69%	67%	-1.5%	-2.0%
Envoi d'Argent	%	18%	17%	-0.3%	-0.3%
Réception d'Argent	%	0%	0%	0.0%	0.0%
Paiement des Services	%	13%	15%	1.8%	2.6%
Achat Crédit	%	0%	0%	0.0%	0.0%
Transfert Banque vers Mobile Money	%	0%	0%	0.0%	-0.3%
Transfert Mobile Money vers Banque	%	0%	0%	0%	0%

Mobile Money Revenue Market Share



- Les retraits d'argent (cash out) représentent 67.2% des revenus générés contre 17.3% pour les envois d'argent et 15.4% pour le paiement des services.

Repartition du Revenu par Service



3. Dossiers du secteur

- 3.1 Connexion du câble 2 AFRICA de META (Facebook) et mise en service du Datacenter de type TIER 3+
- 3.2. 8ème édition 2024 du Salon OSIANE, baptisée «KOLONGA
- 3.3. Avant-projets de loi portant sur la réglementation du secteur des télécommunications
- 3.4. Le projet de Loi de finances pour 2025.
- 3.5 Deuxième Point d'échange Internet dénommé le CGIX-PN.
- 3.6. forfaits tarifaires sur les services Internet.
- 3.7. Reunion d'échanges IFC Unicongo/fed TIC





Le 28 février 2024, le Président de la République a procédé à Pointe-Noire à la connexion du câble 2 AFRICA de META (Facebook) et à la mise en service du Datacenter de type TIER 3+.

Ce Datacenter va pouvoir héberger l'ensemble des données de l'Administration publique et celles du secteur privé ».

Il est le plus grand d'Afrique centrale et l'un des plus grands et robustes d'Afrique. Plusieurs Acteurs du secteur et membres de l'Union y ont pris part



Du 23 au 26 avril, il s'est tenu à Brazzaville la 8ème édition 2024, baptisée «KOLONGA du Salon OSIANE.

Cette manifestation est le rendez-vous annuel des professionnels des technologies de l'information et de la communication (TIC) en Afrique.

Cette 8ème édition « KALONGA » sous le thème « Le numérique, accélérateur de performance » as mis l'accent sur les métiers du numérique aux Petites et Moyennes Entreprises (PME).

De nombreuses acteurs du secteur et membre de l'Union y ont pris part.



Courant août 2024, dans le cadre de la mission relative à la refonte du cadre réglementaire des communications électroniques au Congo, les opérateurs ont été invités par le consultant du PATN, le cabinet MARPIJ, pour leur présenter des avant-projets de loi portant sur la réglementation du secteur des télécommunications et les projets de décrets préparés par ses soins.

Le consultant a rappelé que la refonte du cadre réglementaire a pour principaux objectifs de notamment se conformer aux bonnes pratiques internationales, mieux consacrer le principe d'ouverture à la concurrence, permettre le choix entre des licences de classe et des licences globales ;



Courant octobre 2024, le Gouvernement a transmis au Parlement le projet de Loi de finances pour 2025.

Nous avons relevé que le projet de la loi de Finance pour l'année 2025 comporte des dispositions fiscales applicables au secteur de communications électroniques, notamment la création de l'impôt forfaitaire de solidarité nationale et la redevance applicable sur les nouveaux terminaux numériques à cartes SIM.

Nous avons rédigé un plaidoyer pour présenter nos propositions d'amendement.



Le 20 septembre 2024, l'ARPCE a inauguré, à Pointe-Noire, son deuxième Point d'échange Internet dénommé le CGIX-PN.

Ce deuxième point d'échange Internet du Congo après celui de Brazzaville lancé en 2013, est hébergé dans le nouveau datacenter de type Tier 3+ de l'ARPCE à Pointe-Noire.

Cette infrastructure de pointe contribuera davantage à la rapidité des échanges de données au niveau local ; renforcera la souveraineté numérique du Congo en réduisant sa dépendance vis-à-vis des infrastructures étrangères et permettra, entre autres, de réduire les coûts des services de communications électroniques.

Airtel Les nouveaux forfaits

FORFAIT	PRIX	VALIDITÉ	SOUSCRIPTION
1 GB	550 FCFA	1 JOUR	*342*03#
2 GB	1 000 FCFA	2 JOURS	*342*05#
4 GB	2 500 FCFA	7 JOURS	*342*08#
8 GB	3 000 FCFA	7 JOURS	*342*09#
1 GB	2 000 FCFA	30 JOURS	*342*010#
4 GB	5 000 FCFA	30 JOURS	*342*013#
10 GB	7 000 FCFA	30 JOURS	*342*014#
20 GB	11 500 FCFA	30 JOURS	*342*015#

Les nouveaux forfaits de MTN

COÛT	VOLUME	VALIDITÉ	CODE ACTIVATION
100F	10 Mo	24 H	*130*000#
100F	100 Mo	7 Jours	*130*001#
400F	1000 Mo	30 Jours	*130*002#
1000F	2000 Mo	30 Jours	*130*003#

Dans le cadre des mesures d'accompagnement des populations, pendant la pandémie de COVID-19, les opérateurs MTN et AIRTEL avaient décidé, avec l'aval du Régulateur, l'ARPCE, de la mise en place, entre autres, des forfaits tarifaires sur les services Internet.

Cette initiative a eu le mérite de soulager des milliers de bénéficiaires pendant cette période de crise, grâce aux facilitations de communication inhérentes.

Malheureusement pendant plus de trois ans, les opérateurs ont reconduit systématiquement ces prix promotionnels. Ce qui a eu pour conséquence une congestion des réseaux entraînant de facto une dégradation de la qualité des services.

Afin de sécuriser la valeur du marché et la qualité des services, des augmentations progressives s'avèrent nécessaire.



L'IFC, en collaboration avec Unicongo, a organisé une réunion d'échange avec le secteur des télécommunications à laquelle la fédération TIC a participé.

L'objet de cette réunion était de recueillir les informations sur les services financiers numériques au Congo dans la perspective d'apporter des financements pour accompagner ce secteur. Au cours des échanges, les représentants de l'IFC ont recueilli des informations sur les difficultés auxquelles sont confrontés les acteurs de ce secteur, notamment en ce qui concerne la réglementation, la fiscalité et d'autres aspects techniques qui empêchent le développement des services financiers électroniques.

Les informations mises à leur disposition seront analysées et ils reviendront dans les mois à venir pour la suite.

MERCI